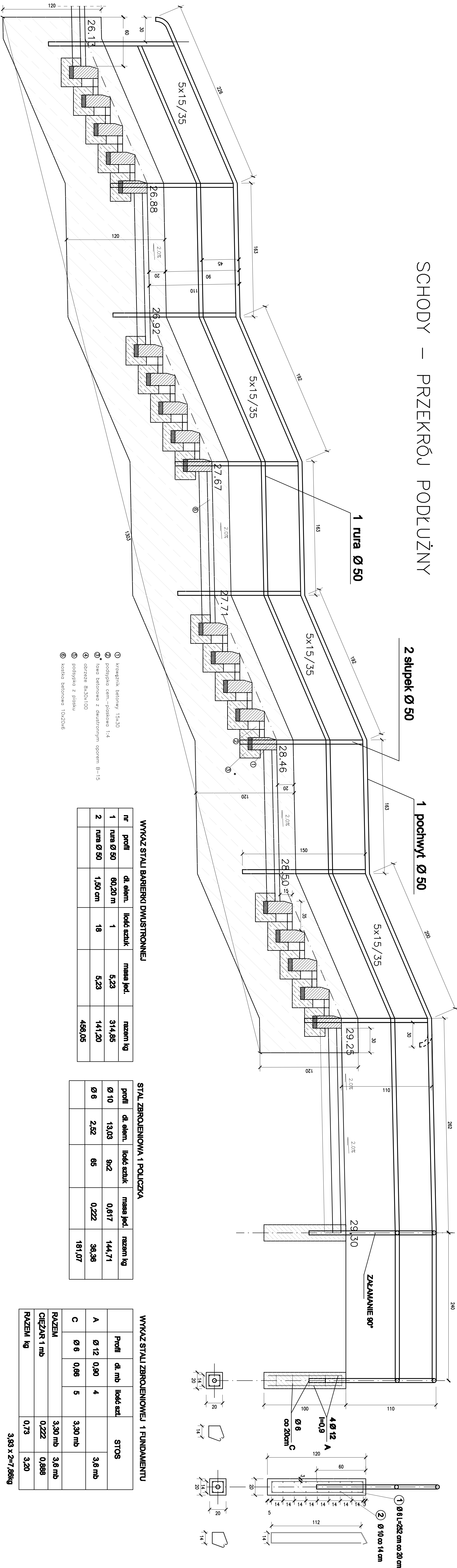
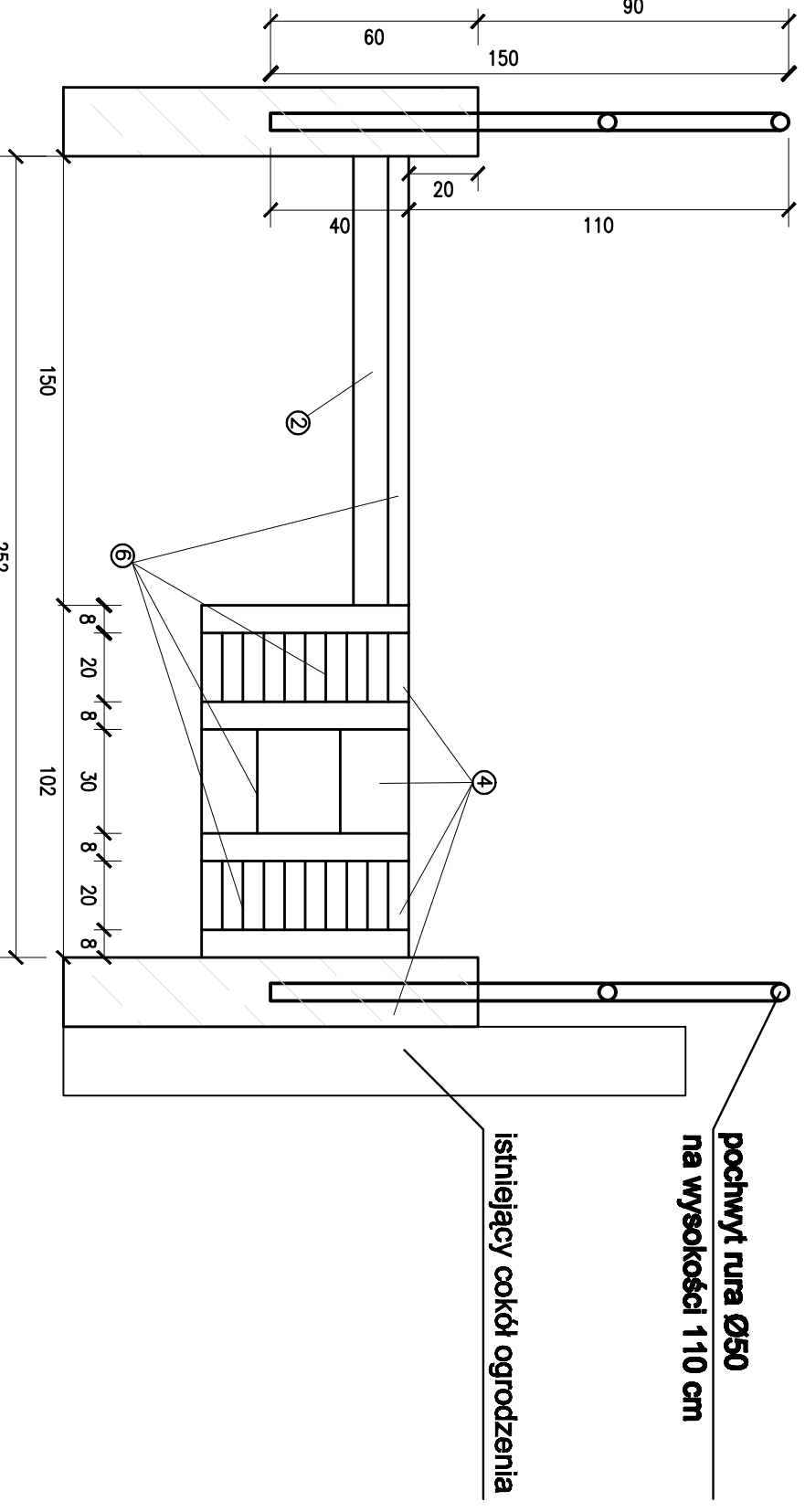


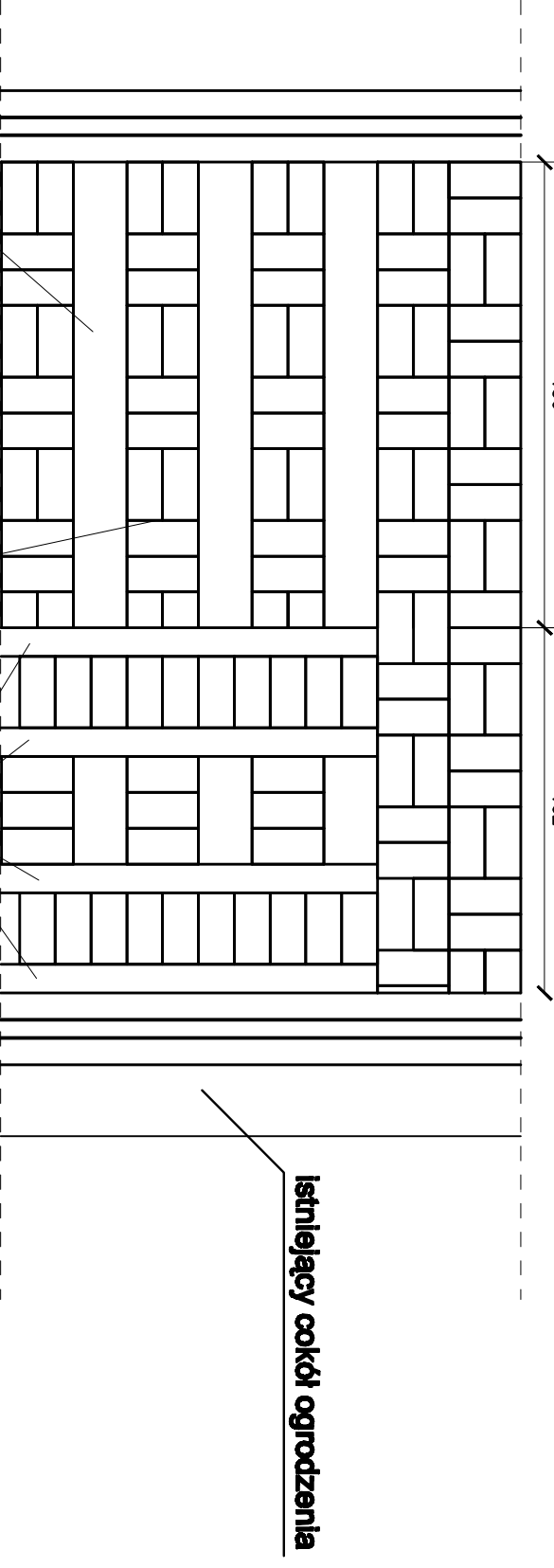
SCHODY – PRZEKRÓJ PODŁUŻNY



SCHODY – PRZEKRÓJ POPRZECZNY



SCHODY – UKŁÓŻENIE KOSTEK



WYKAZ STALI BARIERKI DWUSTRONNEJ

nr	profil	di. elem.	liczść sztuk	masa jed.	razem kg
1	rura Ø 50	60,20 m	1	5,23	314,85
2	rura Ø 50	1,50 cm	18	5,23	141,20
					456,05

STAL ZBROJENIOWA 1 POLICZKA

profil	di. elem.	ilość sztuk	masa jed.	razem kg
Ø 10	13,03	9x2	0,617	144,71
Ø 6	2,52	85	0,222	36,36
				181,07

WYKAZ STALI ZBROJENIOWEJ 1 FUNDAMENTU

	Profil	dł. mb	licz. szt.	STOS	
A	Ø 12	0,90	4		3,6 mb
C	Ø 6	0,66	5	3,30 mb	

	Profil	dt. mb	Ilość szt.	STOS	
A	Ø 12	0,90	4		3,6 mb
C	Ø 6	0,66	5	3,30 mb	
RAZEM				3,30 mb	3,6 mb
CIĘŻAR 1 mb				0,222	0,888
RAZEM kg				0,73	3,20

3,93 x 2=7,86kg

[illegible]